

**SKVĚLÝ UŽITKOVÝ VŮZ JE JAKO SKVĚLÝ ŘEMESLNÍK  
DOKÁŽE SI PORADIT SE VŠÍM**




**OD 294 900 Kč<sup>(1)</sup>**

## CITROËN BERLINGO VAN

Typ	Motor	Objem	VAN	VAN PLUS	POLOKOMBÍ*
650 standardní nosnost	L1 1.6 BlueHDi 75k MAN5	3,3 m <sup>3</sup>	390 000	435 000	-
	L1 1.6 BlueHDi 100k S&S MAN5	3,3 m <sup>3</sup>	415 000	460 000	-
	L1 1.5 BlueHDi 130k S&S MAN6	3,3 m <sup>3</sup>	-	495 000	-
1 000 zvýšená nosnost	L1 1.6 BlueHDi 75k MAN5	3,3 m <sup>3</sup>	410 000	455 000	-
	L1 1.6 BlueHDi 100k S&S MAN5	3,3 m <sup>3</sup>	435 000	480 000	-
	L1 1.5 BlueHDi 130k S&S MAN6	3,3 m <sup>3</sup>	-	515 000	-
	L2 1.6 BlueHDi 100k S&S MAN5	3,9 m <sup>3</sup>	455 000	492 000	485 000
	L2 1.5 BlueHDi 130k S&S MAN6	3,9 m <sup>3</sup>	-	527 000	-

\* Verze Polokombi bude dostupná později



**Akční paket CLIMAPACK**  
Jen za 10.000,- bez DPH:  
Klimatizace  
+ Rádio s HF Bluetooth  
(k dispozici pouze pro VAN)



**Příspěvek na palivo**  
ke každému  
novému vozu  
ve výši  
10.000,- bez DPH

**DVĚ DÉLKY  
KAROSERIE**  
OBJEM 3,3 - 4,4 m<sup>3</sup>  
NOSNOST AŽ 975 kg  
MOTORY BlueHDi 75 - 130 k

Ceník s platností od 1. 12. 2018. Veškeré ceny, údaje a vyzobrazení jsou nezávazné a mají pouze informativní charakter. Všechny uvedené informace mají charakter obchodního sdělení a nejsou nabídkou ve smyslu § 1732 odst. 2 zákona č. 89/2012 Sb. občanský zákoník, ve znění pozdějších předpisů.

<sup>(1)</sup> Akční cena platí pro verzi BERLINGO VAN L1 650 1.6 BHDi 75k. Na akční ceny ostatních verzí se informujte u autorizovaných prodejců Citroën.

STANDARDNÍ A PŘÍPLATKOVÁ VÝBAVA		VAN		VAN PLUS		POLOKOMBI	
		L1	L2	L1	L2	L2	
<b>BEZPEČNOST BEZPEČNOST A ASISTENČNÍ SYSTÉMY</b>							
ABS + EBD + EBA + samočinná aktivace výstražných světlometů při prudkém brzdění		•	•	•	•	•	
ESP + ASR + pomoc při rozjezdu do svahu (Hill Start Assist)	UF01	•	•	•	•	•	
Airbag řidiče	SH02	•	•	•	•	•	
Airbag spolujezdce (uložený ve stropnici)	NN01	5 000	5 000	5 000	5 000	5 000	
Přední a boční airbagy <i>obsahuje airbag spolujezdce NN01 a sedadlo IW01</i>	NF11	10 000	10 000	10 000	10 000	10 000	
Přední, boční a hlavové airbagy <i>obsahuje airbag spolujezdce NN01 a sedadlo IW01</i>	NF12	15 000	15 000	15 000	15 000	15 000	
Monitorování tlaku vzduchu v pneumatikách	UE05	•	•	•	•	•	
Tempomat a omezovač rychlosti	ZV77	5 000	5 000	•	•	5 000	
<b>Pack Safety</b>							
- Aktivní systém varování před neúmyslným opuštěním jízdního pruhu (PFIL - s možností korekce jízdní dráhy) - Active Safety Brake (systém automatického nouzového brzdění - kamera) - Systém rozpoznání dopravního značení (identifikace značek upravujících nejvyšší povolenou rychlost) - Programovatelný tempomat a omezovač rychlosti - Barevný TFT displej 3.5" - Coffee Break Alert (systém sledování doby řízení) - Distance Alert (upozorní řidiče akustickým a vizuálním signálem na blížící se překážku)		ZV78	16 500	16 500	16 500	16 500	16 500
<b>Pack Safety Plus</b>							
- Rozšířený systém rozpoznání dopravního značení (identifikace vybraných dopravních značek) - Driver Attention Alert (systém sledování pozornosti řidiče za pomoci kamery umístěné na čelním skle a pohybů volantu) - Automatické přepínání dálkových světlometů <i>obsahuje položky balíčku Safety (ZV78) a balíček Viditelnost NBO8</i>		ZV79	-	-	23 500	23 500	-
Elektricky ovládaná parkovací brzda	FH05	5 000	5 000	•	•	5 000	
Indikátor přetížení (dostupný později)	L901	5 000	5 000	5 000	5 000	-	
Zadní parkovací asistent	UB01	7 000	7 000	7 000	7 000	7 000	
Přední a zadní parkovací asistent	UB03	-	-	12 000	12 000	-	
Přední a zadní parkovací asistent, sledování mrtvého úhlu v kombinaci s WL2] obsahuje asistent bočního parkování <i>obsahuje Elektro balíček HU02</i>	AO01	-	-	18 000	18 000	-	
Zadní parkovací asistent a zadní kamera s obrazem do zrcátka <i>jen plně plechový vůz, nelze s prosklením PBO2 / PBO4 / VIO1</i>	UB09	-	-	16 000	16 000	-	
Parkovací asistent P+Z a zadní kamera s obrazem do zrcátka <i>jen plně plechový vůz, nelze s prosklením PBO2 / PBO4 / VIO1</i>	UB07	-	-	21 000	21 000	-	
Parkovací asistent P+Z a zadní kamera s obrazem do zrcátka, sledování mrtvého úhlu v kombinaci s WL2] obsahuje asistent bočního parkování <i>jen plně plechový vůz, nelze s prosklením PBO2 / PBO4 / VIO1</i> <i>obsahuje Elektro balíček HU02</i>	J5BY	-	-	30 000	30 000	-	
Parkovací asistent P+Z a kamera Surround Rear Vision obsahuje barevný monitor 5" umístěného místo zrcátka, kameru lze využít i jako zrcátko <i>jen plně plechový vůz, nelze s prosklením PBO2 / PBO4 / VIO1</i> <i>v kombinaci s WLO1 / WL2] obsahuje balíček Viditelnost NBO8</i>	N201	-	-	30 000	30 000	-	
Parkovací asistent P+Z a kamera Surround Rear Vision, sledování mrtvého úhlu, obsahuje barevný monitor 5" umístěného místo zrcátka, kameru lze využít i jako zrcátko, v kombinaci s WL2] obsahuje asistent bočního parkování <i>jen plně plechový vůz, nelze s prosklením PBO2 / PBO4 / VIO1</i> <i>obsahuje Elektro balíček HU02, v kombinaci s WLO1 / WL2] obsahuje balíček Viditelnost NBO8</i>	J5CA	-	-	37 000	37 000	-	
<b>SVĚTLA A VIDITELNOST</b>							
Halogenové přední světlomety s denním svícením	FE00	•	•	•	•	•	
Funkce světlometů Follow me home		•	•	•	•	•	
Přední mlhové světlomety	PR03	4 000	4 000	•	•	4 000	
Vyhřívání čelního skla (v oblasti před řidičem a pod stěrači)	LW02	2 500	2 500	2 500	2 500	2 500	
Stěrače "Magic Wash" s integrovanými ostříkovači		•	•	•	•	•	
Balíček Viditelnost: automatické zapínání světel, dešťový senzor a multifunkční volant (pouze v kombinaci s rádiem) <i>obsahuje mlhové světlomety PR03 a úložný prostor JO01</i>	NB08	8 000	8 000	3 500	3 500	8 000	
<b>SEDADLA</b>							
Látkové čalounění	OAFY	•	•	•	•	•	
Sedadlo řidiče: nastavitelné podélně, sklon opěradla a opěra hlavy	IT01	•	•	-	-	-	
Sedadlo řidiče: výškově nastavitelné s bederní opěrou, odkládací prostor pod sedadlem (6 l)	IT02	2 000	2 000	•	•	•	
Sedadlo spolujezdce: fixní, bez nastavení, odkládací prostor pod sedadlem (39 l)	IW00	•	•	-	-	-	
Sedadlo spolujezdce: nastavitelné podélně, sklon opěradla a opěra hlavy (bez odkládacího prostoru)	IW01	2 000	2 000	•	•	•	
Sedadlo spolujezdce se sklápěným opěradlem	IW02	-	-	-	-	•	

STANDARDNÍ A PŘÍPLATKOVÁ VÝBAVA		VAN		VAN PLUS		POLOKOMBI
		L1	L2	L1	L2	L2
<b>SEDADLA</b>						
Třímístná zadní lavice a přepážka - Přepážka mřížová, posuvná po stropní kolejnici za zadní nebo přední sedadla - Zadní třímístná lavice sklopná, samostatně sklopné pravé zadní sedadlo - Otevíratelný otvor v přepážce a sklopné opěradlo pravého předního sedadla umožňuje převoz dlouhých předmětů	AL04	-	-	-	-	•
Dvousedadlo spolujezdce Extenso Obsahuje otvor v přepážce (61x29 cm) a pravé krajní sedadlo sklopné do podlahy. To umožňuje převoz dlouhých předmětů (ve výbavě je také ochranný vak). Pravé krajní sedadlo lze také nadzvednout a vytvořit tak prostor pro přepravu vpředu. <i>obsahuje elektrickou ruční brzdu FH05 a sedadlo řidiče ITO2</i>	AX05	14 000	14 000	8 000	8 000	-
Dvousedadlo spolujezdce Extenso a psací stolek Shodné s AX05, navíc lze opěradlo prostředního sedadla sklopit a použít integrovaný stolek. <i>obsahuje elektrickou ruční brzdu FH05 a sedadlo řidiče ITO2</i>	ME08	15 000	15 000	9 000	9 000	-
Vyhřívání předních sedadel (u dvousedadla je vyhříváno pouze vnější) <i>obsahuje sedadla ITO2, IWO1 (ne v kombinaci s dvousedadlem)</i>	NA01	9 000	9 000	6 000	6 000	6 000
Čalouněná podlaha kabiny	LK06	•	•	•	•	•
Vložky podlahy kabiny z umělé hmoty	LK11	2 500	2 500	•	•	•
<b>KOMFORT</b>						
Manuální klimatizace	RE01	25 000	25 000	•	•	25 000
Automatická dvouzónová klimatizace <i>obsahuje paket Viditelnost NBO8</i>	RE07	-	-	13 000	13 000	38 000
Výstupy vzduchu pro druhou řadu sedadel v prostoru pro nohy		-	-	-	-	•
Elektrický posilovač řízení		•	•	•	•	•
Výškové a podélně nastavitelný volant		•	•	•	•	•
Centrální zamykání s dálkovým ovládním	JA11	•	•	•	•	•
Hands-free přístup a startování vozu <i>obsahuje paket Viditelnost NBO8, klíky dveří jsou černé lakované</i>	YD01	-	-	17 500	17 500	-
Ovládání centrálního zamykání z interiéru odděleně pro kabinu a nákladový prostor		•	•	•	•	•
Elektricky ovládaná přední okna		•	•	•	•	•
Elektricky ovládaná a vyhřívána vnější zpětná zrcátka		•	•	•	•	•
Elektro paket: jednodotykové ovládání oken a elektrické přiklápění zrcátek	HU02	5 500	5 500	5 500	5 500	5 500
Vnitřní zpětné zrcátko (pouze pro specifikace umožňující výhled dozadu nebo se zadní kamerou)	RL02	•	•	•	•	•
Zásuvka 230 V (na středovém tunelu vpravo, maximálně 120 W)	ES11	2 500	2 500	2 500	2 500	2 500
Bezdrátové dobíjení mobilního telefonu	E301	4 000	4 000	4 000	4 000	4 000
Příčný úložný prostor nad čelním oknem	JO01	2 500	2 500	•	•	•
Zvýšená akustická izolace interiéru		-	-	•	•	-
Kuřácký paket (popelník a zapalovač)	AD01	1 500	1 500	1 500	1 500	1 500
<b>TELEMATIKA</b>						
Příprava pro rádio (anténa a kabeláž, bez reproduktorů)	WL2A	•	•	-	-	•
Rádio RD6: MP3, monotuner, Bluetooth, USB konektor, 4 reproduktory, ovládání pod volantem <i>obsahuje úložný prostor nad čelním oknem JO01</i>	WL2B	12 000	12 000	•	•	12 000
Rádio Connect: 8" barevný dotykový displej, MP3, monotuner, Bluetooth, 2x USB, 4 reproduktory, ovládání pod volantem, Mirror Screen (Mirror Link, Apple Car Play, Android Auto) <i>obsahuje úložný prostor nad čelním oknem JO01</i>	WLO1	24 000	24 000	12 000	12 000	24 000
Navigace 3D: 8" barevný dotykový displej, navigační systém v češtině s hlasovým ovládním, mapa Evropy s doživotní aktualizací zdarma <i>obsahuje výbavu a funkce rádia Connect</i> <i>obsahuje úložný prostor nad čelním oknem JO01</i>	WL2J	34 000	34 000	22 000	22 000	34 000
Digitální tuner autorádia	WL...	3 500	3 500	3 500	3 500	3 500
CD přehrávač (ve schránce u spolujezdce)	JQ01	-	-	3 500	3 500	-
<i>Poznámka: v kombinaci s paketem Viditelnost (NBO8) je ovládání autorádia na volantu</i>						
<b>NÁKLADOVÝ PROSTOR A FUNKČNOST</b>						
Pevná dělicí přepážka	PX13	•	•	•	•	-
Pevná dělicí přepážka s prosklením (61 x 17 cm) krytým pletivem	PX35	2 500	2 500	2 500	2 500	-
Podlaha nákladového prostoru z umělé hmoty	GB23	4 000	4 000	•	•	•
Podlaha nákladového prostoru dřevěná (9 mm, protiskluzová úprava)	GB33	9 000	9 000	5 000	5 000	-
Úchyty na podlaze nákladového prostoru (6x)		•	•	•	•	-
Osvětlení nákladového prostoru		•	•	•	•	•
Paket nákladového prostoru: 12V zásuvka, LED osvětlení, 4 úchyty v horní části	ES03	1 500	1 500	1 500	1 500	-
Paket nákladového prostoru a 230 V zásuvka vpředu	ES08	4 000	4 000	4 000	4 000	-
Plechová karoserie bez oken vzadu		•	•	•	•	-
Plechové boky v zadní části, prosklená druhá řada		-	-	-	-	•
Prosklení vozu ve druhé řadě <i>nelze s VI01, PC17, PC19</i>	VG01	4 000	-	-	-	-
Posuvné boční dveře pravé, plechové	PC17	8 500	•	•	•	-
Posuvné boční dveře pravé, prosklená druhá řada	J5BR	12 500	4 000	4 000	4 000	•

STANDARDNÍ A PŘÍPLATKOVÁ VÝBAVA		VAN		VAN PLUS		POLOKOMBI
		L1	L2	L1	L2	L2
<b>NAKLADOVÝ PROSTOR A FUNKCNOST</b>						
Posuvné boční dveře pravé a levé, plechové <i>nelze s NLO1</i>	PC19	17 000	8 500	8 500	8 500	–
Posuvné boční dveře pravé a levé, prosklená druhá řada <i>nelze s NLO1</i>	J5BT	20 500	12 500	12 500	12 500	8 500
Kompletní prosklení vozu a posuvné dveře na obou stranách, výklopná okna v bočních dveřích <i>obsahuje dveře PC19 a PBO4, nelze s NLO1</i>	VI01	33 500	25 000	25 000	25 000	19 000
Dvoukřídlé (dělené 60:40) zadní dveře plechové, úhel otevření až 180°	PB07	•	•	•	•	0
Dvoukřídlé (dělené 60:40) zadní dveře prosklené, úhel otevření až 180° včetně stěrače a vyhřívání v levé části dveří	PB04	2 500	2 500	2 500	2 500	•
Výklopné zadní dveře prosklené, včetně stěrače a vyhřívání <i>obsahuje PC17, nelze s NLO1</i>	PB02	14 500	–	6 500	–	–
Výklopný střešní otvor v zadní části (120 x 62 cm, úhel otevření 40°, max 100 kg) <i>nelze s PBO2, PC19</i>	NLO1	10 000	–	10 000	–	–
Zesílený akumulátor, alternátor a startér	BQ01	5 000	5 000	5 000	5 000	5 000
Tažné zařízení s pevnou koulí + elektroinstalace pro tažné zařízení (BSR)	AQ03	10 000	10 000	10 000	10 000	10 000
<b>WORKSITE PACK</b>						
Worksite Pack pro vozy se standardní nosností	GA03	31 000	–	16 000	–	–
Worksite Pack pro vozy se zvýšenou nosností - Ocelová kola 16", pneumatiky 215/65 R16 M+S - Advanced Grip Control - Hill Assist Descent Control (kontrolované sjíždění svahů) - Ochranný plechový kryt pod motorem (FX01) - Zvýšení vozu celkem o cca 28 mm oproti provedení s koly 15" - Příčný úložný prostor nad čelním oknem (J001) - Rádio RD6 (WL2B) a ovládání rádia pod volantem (HG05) <i>nelze s K601 a ED17, paket GA03 má vliv na užitečnou hmotnost a další technická data vozu</i>	GA03	26 000	26 000	11 000	11 000	26 000
<b>DESIGN</b>						
Lak bílá Banquise	WPP0	•	•	•	•	•
Speciální nemetalický lak (černá Onyx, zelená Aqua, červená Ardent)	P0	6 000	6 000	6 000	6 000	6 000
Metalický lak	M0	12 000	12 000	12 000	12 000	12 000
Speciální lak (flotilová barva, minimální počet 5 ks objednaných vozů) <i>nelze s ED17</i>	E0	20 000	20 000	20 000	20 000	20 000
Ochranný plechový kryt pod motorem	FX01	3 500	3 500	3 500	3 500	3 500
Nárazníky, boční ochranné lišty, kryty zpětných zrcátek a kliky dveří v černé barvě		•	•	•	•	•
<b>Pack Look</b> Prvky lakované v barvě karoserie: boční ochranné lišty, zadní nárazník, kryty vnějších zrcátek a kliky dveří (i v kombinaci s YD01) Lyžiny bočních posuvných dveří částečně v barvě karoserie, celoplošné kryty kol <i>nelze s paketem Worksite GA03 a speciálním lakem</i>	ED17	–	–	5 000	5 000	5 000
<b>KOLA</b>						
Ocelová kola 15", pneumatiky 195/65 R15 <i>(pouze vozy se standardní nosností, nelze pro 1.5 BlueHDi, nelze s GA03)</i>	DZSH	•	–	•	–	–
Ocelová kola 15", pneumatiky 195/65 R15, celoplošné kryty kol <i>(pouze vozy se standardní nosností, nelze pro 1.5 BlueHDi, nelze s GA03)</i>	DZJM	1 500	–	1 500	–	–
Ocelová kola 16", pneumatiky 205/60 R16 <i>(pouze vozy se zvýšenou nosností a pro 1.5 BlueHDi, nelze s GA03)</i>	DZQR	•	•	•	•	•
Ocelová kola 16", pneumatiky 205/60 R16, celoplošné kryty kol <i>(pouze vozy se zvýšenou nosností a pro 1.5 BlueHDi, nelze s GA03)</i>	DZJN	1 500	1 500	1 500	1 500	1 500
Kola z lehkých slitin 16" STARLIT, pneu 205/60 R16 cena pro vozy se zvýšenou nosností a pro 1.5 BlueHDi <i>nelze s GA03</i>	DZSC	–	–	17 500	–	–
	DZSC	–	–	12 500	12 500	–
Pneumatiky 215/65 R16 M+S		s GA03	s GA03	s GA03	s GA03	s GA03
Plnohodnotné rezervní kolo	LV00	•	•	•	•	•

Smlouva o prodloužené záruce „CITROËN EssentialDrive“ se uzavírá na dobu 36, 48 nebo 60 měsíců, počítáno od data prvního uvedení vozidla do provozu, resp. je omezená sjednaným počtem ujetých kilometrů. Smlouva o prodloužené záruce musí být uzavřena nejpozději v poslední den platnosti základní záruky, tzn. v průběhu prvních 24 měsíců. O kompletní nabídce a dalších předplacených službách (CITROËN IdealDrive, CITROËN FreeDrive) se informujte u svého autorizovaného prodejce nebo na [www.citroen.cz](http://www.citroen.cz).

• = standard    – = nelze objednat

## TECHNICKÉ PARAMETRY

MOTOR	1.6 BlueHDi 75k MAN5	1.6 BlueHDi 100k S&S MAN5	1.5 BlueHDi 130k S&S MAN6
Zdvihový objem (cm <sup>3</sup> )	1 560	1 560	1499
Maximální výkon (kW / k CEE) při ot/min	55 / 75 3 500	73 / 99 3 750	96 / 130 3 750
Max. točivý moment (Nm) při ot/min	230 1 750	254 1 750	300 1 750
Emisní norma	Euro 6.1	Euro 6.1	Euro 6.2
Převodovka	Manuální 5-st.	Manuální 5-st.	Manuální 6-st.
Maximální rychlost (km/h)	151	165	185
Maximální rychlost (km/h s výbavou GA03*)	148	163	182
Zrychlení z 0 na 100 km/h (s) (pouze řidič)	17,9 - 19,8	12,3 - 15,8	9,8 - 10,3

\* v kombinaci s výbavou Worksite Pack GA03

SPOTŘEBA A EMISE (l / 100 km) / (g / km)	L1 1.6 BlueHDi 75k MAN5	L1 1.6 BlueHDi 100k S&S MAN5	L1 1.5 BlueHDi 130k S&S MAN6	L2 1.6 BlueHDi 100k S&S MAN5	L2 1.5 BlueHDi 130k S&S MAN6	Polokombi
Městský provoz	4,9 / 127	4,7 / 121	5,0 / 131	4,9 / 128	5,0 / 131	4,9 / 128
Mimoměstský provoz	4,1 / 106	4,0 / 105	4,2 / 112	4,3 / 113	4,2 / 112	4,3 / 113
Smíšený provoz	4,4 / 114	4,3 / 111	4,5 / 119	4,6 / 119	4,5 / 119	4,6 / 119
Palivová nádrž	50	50	50	50	50	50
Nádrž na AdBlue	-	-	17	-	17	-

ROZMĚRY PNEUMATIK	L1 1.6 BlueHDi 75k MAN5	L1 1.6 BlueHDi 100k S&S MAN5	L1 1.5 BlueHDi 130k S&S MAN6	L2 1.6 BlueHDi 100k S&S MAN5	L2 1.5 BlueHDi 130k S&S MAN6	Polokombi
Vozy se standardní nosností	195/65 R15 90U, 205/60 R16 96U*					
Vozy se zvýšenou nosností	205/60 R16 96U					
Vozy s výbavou Worksite Pack (GA03)	215/65 R16 96U M+S					

\* Pneumatiky 16" jsou standardní výbavou pro 1.5 BlueHDi, za příplatek pro 1.6 BlueHDi

Ohledně alternativních rozměrů pneumatik povolených na vozidle v závislosti na typovém schválení se informujte u Vašeho prodejce. Motorizace nemusí mít povolené všechny uvedené rozměry pneumatik. Na některých verzích není k dispozici žádný alternativní rozměr.

HMOTNOSTI (kg) při standardní nosnosti	L1 1.6 BlueHDi 75k MAN5				L1 1.6 BlueHDi 100k S&S MAN5				L1 1.5 BlueHDi 130k S&S MAN6			
	2 sedadla		3 sedadla		2 sedadla		3 sedadla		2 sedadla		3 sedadla	
	-	s GA03*	-	s GA03*	-	s GA03*	-	s GA03*	-	s GA03*	-	s GA03*
Provozní hmotnost (1)	1 378	1 395	1 394	1 394	1 382	1 395	1 395	1 395	1 437	1 453	1 458	1 474
Užitečná hmotnost (2)	592	575	606	606	593	585	605	605	583	567	582	566
Největší technicky přípustná hmotnost	1 970	1 970	2 000	2 000	1 975	1 980	2 000	2 000	2 020	2 020	2 040	2 040
Maximální hmotnost nebrzděného přívěsu	680	690	690	690	690	690	690	690	710	720	720	730
Maximální hmotnost brzděného přívěsu (3)	1 000	1 000	1 000	1 000	1 200	1 200	1 200	1 200	1 500	1 500	1 500	1 500
Největší povolená hmotnost jízdní soupravy	2 970	2 970	3 000	3 000	3 175	3 180	3 200	3 200	3 520	3 520	3 540	3 540

HMOTNOSTI (kg) se zvýšenou nosností	L1 1.6 BlueHDi 75k MAN5				L1 1.6 BlueHDi 100k S&S MAN5				L1 1.5 BlueHDi 130k S&S MAN6			
	2 sedadla		3 sedadla		2 sedadla		3 sedadla		2 sedadla		3 sedadla	
	-	s GA03*	-	s GA03*	-	s GA03*	-	s GA03*	-	s GA03*	-	s GA03*
Provozní hmotnost (1)	1 394	1 394	1 395	1 395	1 395	1 395	1 395	1 395	1 443	1 458	1 464	1 478
Užitečná hmotnost (2)	946	946	955	955	945	945	975	975	927	912	926	912
Největší technicky přípustná hmotnost	2 340	2 340	2 350	2 350	2 340	2 340	2 370	2 370	2 370	2 370	2 390	2 390
Maximální hmotnost nebrzděného přívěsu	690	690	690	690	690	690	690	690	720	720	730	730
Maximální hmotnost brzděného přívěsu (3)	750	750	750	750	1 000	1 000	1 000	1 000	1 200	1 200	1 200	1 200
Největší povolená hmotnost jízdní soupravy	3 090	3 090	3 100	3 100	3 190	3 190	3 220	3 220	3 570	3 570	3 590	3 590

HMOTNOSTI (kg) se zvýšenou nosností	L2 1.6 BlueHDi 100k S&S MAN5				L2 1.5 BlueHDi 130k S&S MAN6				Polokombi	
	2 sedadla		3 sedadla		2 sedadla		3 sedadla		5 sedadel	
	-	s GA03*	-	s GA03*	-	s GA03*	-	s GA03*	-	s GA03*
Provozní hmotnost (1)	1 470	1 485	1 491	1 505	1 497	1 505	1 505	1 505	1 545	1 560
Užitečná hmotnost (2)	880	865	879	865	883	875	895	895	775	760
Největší technicky přípustná hmotnost	2 350	2 350	2 370	2 370	2 380	2 380	2 400	2 400	2 320	2 320
Maximální hmotnost nebrzděného přívěsu	730	740	740	750	740	750	750	750	750	750
Maximální hmotnost brzděného přívěsu (3)	950	950	950	950	1 200	1 200	1 200	1 200	950	950
Největší povolená hmotnost jízdní soupravy	3 200	3 200	3 220	3 220	3 580	3 580	3 600	3 600	3 170	3 170

\* v kombinaci s výbavou Worksite Pack GA03

(1) Provozní hmotnost zahrnuje hmotnost řidiče a hmotnost průměrné výbavy vozidla. Hmotnost může být vyšší v závislosti na namontovaném doplňkovém vybavení.

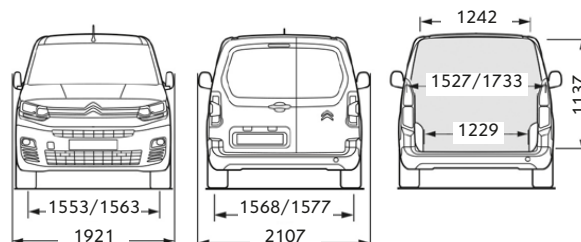
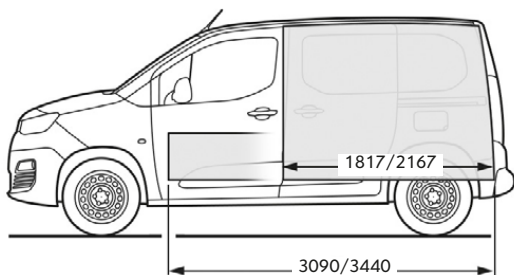
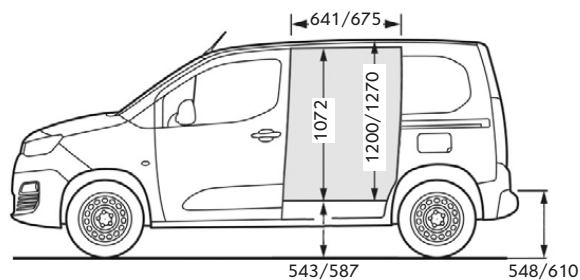
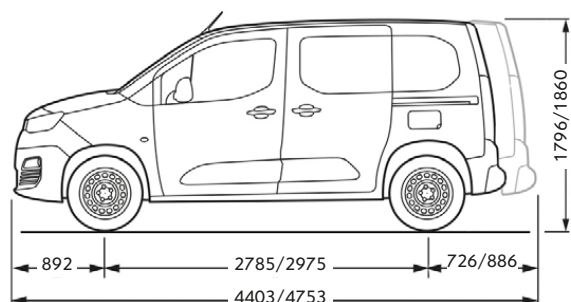
(2) Rozdíl mezi Největší povolenou hmotností a Provozní hmotností

(3) V limitu celkové hmotnosti jízdní soupravy

## TECHNICKÉ PARAMETRY

ROZMĚRY	L1	L2	Polocombi*
Počet sedadel	2 - 3	2 - 3	5
Objem nákladového prostoru (m <sup>3</sup> )	3,3	3,9	1,8
Objem nákladového prostoru s AX05 (m <sup>3</sup> )	3,8	4,4	-
Počet Europalet (ks)	2	2	-
Délka vozu	4 403	4 753	4 753
Rozvor	2 785	2 975	2 975
Šířka vozu bez / s vnějšími zpětnými zrcátky	1 848 / 2 107	1 848 / 2 107	1 848 / 2 107
Světlná výška (v kombinaci s GA03 + 28 mm)	146	146	146
Rozchod přední	1548 - 1563	1548 - 1563	1548 - 1563
Rozchod zadní	1568 - 1577	1549 - 1568	1549 - 1568
Převis přední	892	892	892
Převis zadní	726	886	886
Výška hrany nákladového prostoru (v kombinaci s GA03 + 30 mm)	556	560	560
Délka nákladového prostoru (u podlahy)	1 817	2167	1450
Délka nákladu v kombinaci s AX05	3090	3440	-
Délka nákladového prostoru (1m od podlahy)	1 527	1877	-
Výška nákladového / zavazadlového prostoru (uprostřed)	1 200	1200	1200
Šířka nákladového prostoru (bez bočních dveří / P+L dveře)	1733 / 1527	1733 / 1527	-
Šířka nákladového prostoru mezi podběhy	1 229	1 229	1 229
Šířka / výška zadních dveří (dvoukřídlé)	1 241 / 1 196	1 241 / 1 196	1 241 / 1 196
Šířka / výška zadních dveří (výklopné)	1 241 / 1 125	1 241 / 1 125	1 241 / 1 125
Šířka x výška bočních posuvných dveří	675 / 1072	675 / 1072	675 / 1072

\* předběžná data



Popis odpovídá modelovému roku 2018, jehož výroba započala 1. 11. 2018.

Doporučené ceny v Kč bez DPH platné od 1. 12. 2018.

C. Automobil Import s.r.o. si vyhrazuje právo měnit vybavení i ceny bez předchozího upozornění. Zobrazené foto je ilustrativní. Každý vůz je vybaven bezpečnostní sadou včetně žárovek. Cena této sady není zahrnuta do ceny vozu. C. Automobil Import s.r.o., Hvězdova 1716/2b, Praha 4, 140 00. Info linka: +420 222 352 277, internet: www.citroen.cz

CITROËN doporučuje **TOTAL**